Презентация к уроку окружающего мира,
1 класс УМК «Школа России»

# «Что вокруг нас может быть опасным?»

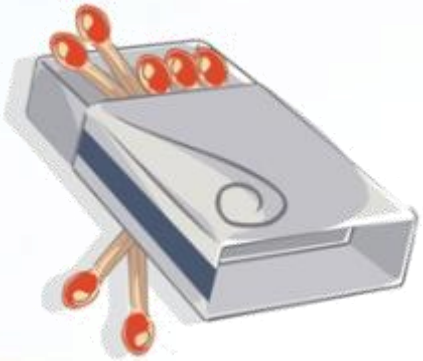

Автор: Никифорова Наталья Васильевна,
учитель начальных классов
МКОУ «Гремяченская СОШ»
Хохольского района, Воронежской области

Не просто отгадать загадки , а ещё подумать над тем, чем опасны могут быть обычные вещи, которые вы видите каждый день у себя в доме.

жми на вопрос

Всех на свете обшивает,
Что сошьёт- не надевает.

Две стройные сестрицы в руках у мастерицы .
Весь день ныряли в петельки. И вот он- шарф для Петеньки.

Если хорошо заточен, Всё легко он режет очень-
Хлеб, картошку, свёклу, мясо,
Рыбу, яблоки и масло.

Два конца, два кольца,
А посередине гвоздик.

Спят смирно дочки в фанерном домочке.
У сонь и тихонь в головках огонь.

Пройдусь слегка горячим я,
И гладкой станет простыня.

Назовите электроприборы.

Опасность первая

Ребята, а вы знаете, что обозначают эти знаки?

Чтобы узнать- нажмите на знак.

Не берись за электроприборы мокрыми руками !

Не прикасайся к оголённым проводам!

Не выключай вилку из розетки, дёргая за шнур.

# Помните!

Электроприборы могут ударить током или стать причиной пожара.



Уходя из дома и даже из комнаты, обязательно выключайте электроприборы.

# Колющие, режущие, острые предметы

Назови предметы.

## Опасность вторая

# Назови предметы одним словом.

Лекарства

Опасность третья

# Домашние опасности

Острые, колющие и режущие предметы

Лекарства

Электроприборы

Что такое газ?
Чем он опасен?

Газ-опасное вещество.

Если не закрыть конфорку, газ распространится по помещению.

Малейшая искра может привести к взрыву.

Уходя из дома, надо перекрыть газ.



Смотрите, какая у меня красивая штучка!

Вопросик! Это же горящая спичка!

Если спички в руки взял. Сразу ты опасным стал . Ведь огонь, что в них живёт- много бед он принесёт.

Поиграли мы немножко, Отдохнули как могли .Спички, что принёс Серёжка. Новый дом дотла сожгли.




Мы вчера ходили в лес, Ну а ночью он исчез . Так от нашего костра целый лес сгорел дотла.

# Какой предмет в каждом ряду лишний?

## Чем могут быть опасны эти предметы?

## Чтобы кататься на роликах надо:

Кататься по ровным дорогам, и там где нет машин.

Надевать на локти и колени защиту.

Знать о механизме торможения.

Знать правила дорожного движения.

# Каждому положено знать правила дорожного движения.

Что такое светофор?

Светофор- это устройство, которое своими световыми сигналами запрещает или разрешает движение транспорта и пешеходов.

транспортный

пешеходный

Ребята, а вы знаете какие бывают светофоры?

Чтобы узнать- нажмите на картинку.

# Сигналы светофора

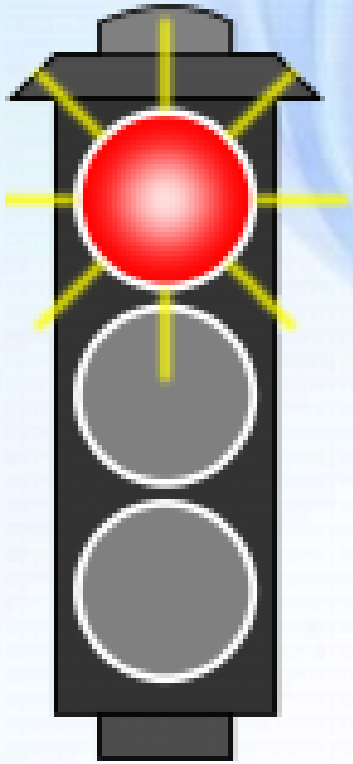

Если свет зажёгся красный,
Значит, двигаться опасно.



Жёлтый свет — предупрежденье:
Жди сигнала для движенья.

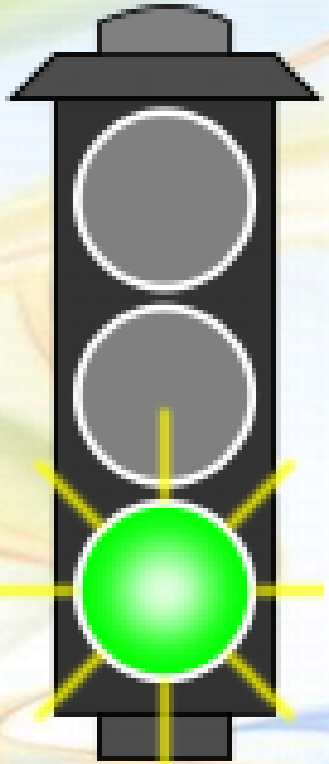

Свет зелёный говорит:
«Проходите, путь открыт!»

# На улице особенно важно правильно переходить дорогу.

Зелёный сигнал светофора

Пешеходная дорожка («зебра»)





Специальный знак «Пешеходный переход»

Спасибо, дети, за урок!

# Интернет источники

Фон Игольница Утюг Спички
Загадки из книги Поурочные разработки по предмету «Окружающий мир» Е.М.Тихомирова
Учитель Игла Спицы Нож Знаки
Ножницы Спички Утюг Утюг Стиральная машина Фен Пылесос Чайник Мясорубка
Электроприборы Спицы гвозди булавки
лекарства лекарства лекарства лекарства
лекарства лекарства
Картинка на 8 слайде сканирована с учебника «Окружающий мир» 1 класс, 1 часть , стр.46
Картинки на слайде 12 сканированы с рабочей тетради с.32
конфорка взрыв газ спичка костёр
Ролики мальчик светофор ПДД светофор
Стих светофор дети знак
Отрисовки муравья и черепахи авторские